PROSTORSKI PRIKAZ _ POGLED NA VHODNI TRG INFEKCIJSKE KLINIKE

STAVBA JE V PROSTOR UMEŠČENA TAKO, DA JE OMOGOČEN NAJVEČJI MOŽNI ODMIK OD BOHORIČEVE ULICE. Z OZELENJENIM PROSTOROM MED CESTNIM TELESOM IN STAVBO NOVE INFEKCIJSKE KLINIKE, BOHORIČEVA ULICA POSTANE ŠIROKA OZELENJENA MESTNA ULICA.

Z VELIKIM ODMIKOM STAVBE OD BOHORIČEVE ULICE IN ŠE DODATNIM ZAMIKOM VETROLOVA PROTI SEVERU JE PRED VHODOM V INFEKCIJSKO KLINIKO OBLIKOVAN PROSTOREN JAVNI TRG, KI JAVNI PROSTOR PODALJŠA GLOBOKO ZNOTRAJ STAVBNEGA KAREJA.

NAJVEČJI MOŽNI ODMIKI STAVBE OD FABIJANIJEVE GASTROENTEROLOŠKE KLINIKE IN OD BOHORIČEVE ULICE

Stavba je v prostor umeščena tako, da je omogočen največji možni odmik od Bohoričeve ulice. Z ozelenjenim prostorom, ki tako nastane med cestnim telesom in stavbo Infekcijske klinike, prostor Bohoričeve ulice ne predstavlja zazidanega "koridorja" ampak široko ozelenjeno mestno ulico.
Odmik, ki je mnogo večji od predpisanega v natečajni nalogi, je omogočen tudi v prostoru med novo Infekcijsko kliniko in Fabijanijevo Gastroenterološko kliniko. S tem je izkazano spoštovanje do naše kulturne dediščine, hkrati pa je med stavbama zasnovana obširna parkovna površina, ki služi kot zunanja terasa avle ali kot prostor počitka za vse zaposlene in paciente, ki jim je dovoljen dostop na prosto.

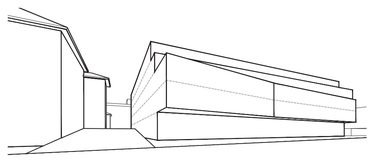

Maksimalni gabarit glede na natečajno nalogo.

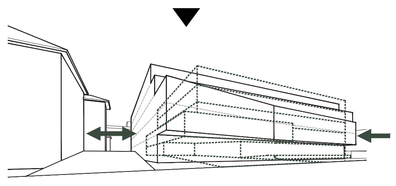

*Primerjava gabaritov.
Natečajna rešitev doseže večji odmik od Fabianijevega objekta, Bohoričeve ulice ter objekta na vzhodni strani.
Med Fabianijevem objektom in novim objektom KIBVS je oblikovan ozelenjen park.*

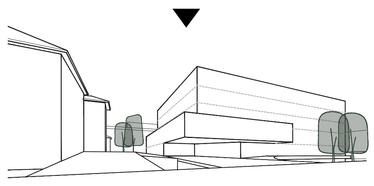

*Gabarit natečajne rešitve.
Povečanje odmika od Fabianijeve zgradbe in večji odmik od Bohoričeve ulice upravičuje, da stavba v 4. nadstropju nima terasno zamaknjene sprednje fasade.*

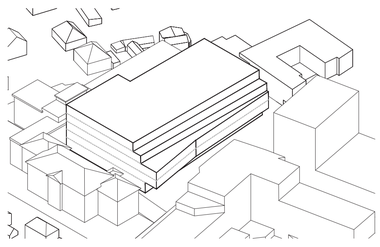

Maksimalni gabarit glede na natečajno nalogo.

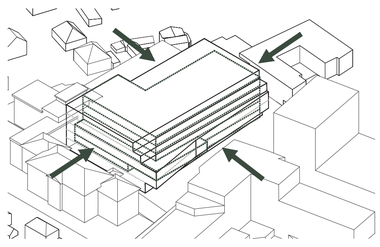

Natečajni predlog poveča razdaljo do Fabianijeve zgradbe in poveča odmik od Bohoričeve ulice.

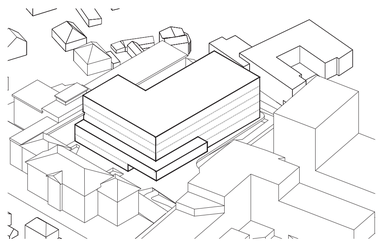

Predlagan volumen Klinike za infekcijske bolezni in vročinska stanja.

TRG PRED STAVBO

Z velikim odmikom stavbe od Bohoričeve ulice in še dodatnim zamikom vetrolova proti severu je pred vhodom v Infekcijsko kliniko oblikovan prostoren javni trg, ki javni prostor mesta podaljša globoko znotraj stavbnega kareja.
Končna geometrija vhodnega trga vhod v stavbo funkcionalno in optično poveže z iztekom Korytkove ulice. Vhod v stavbo Infekcijske klinike tako predstavlja iztek osrednje promenade UKC.

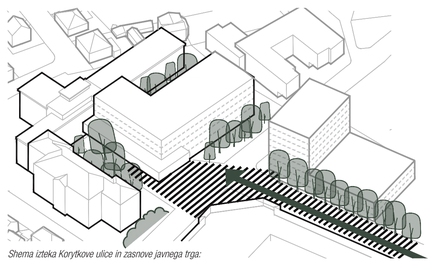

Shema izteka Korytkove ulice in zasnove javnega trga:

UREDITVENA SITUACIJA S TLORISOM PRITLIČJA
M 1:250

H
INŠTALACIJSKI SISTEMI

G
TEHNIČNE IN VZDRŽEVALNE SLUŽBE

SHEMATSKI PRIKAZ RAŠČENEGA TERENA

POT UPORABNIKOV:
- POT ČISTEGA MATERIALA (VNOS)
- POT NEČISTEGA MATERIALA (IZNOS)
- POT PACIENTOV
- POT ZNB PACIENTA
- POT OBISKOVALCEV
- POT OSEBJA (ČISTO)
- POT OSEBJA (NEČISTO)
- FILTER
- INTERLOCK FILTER



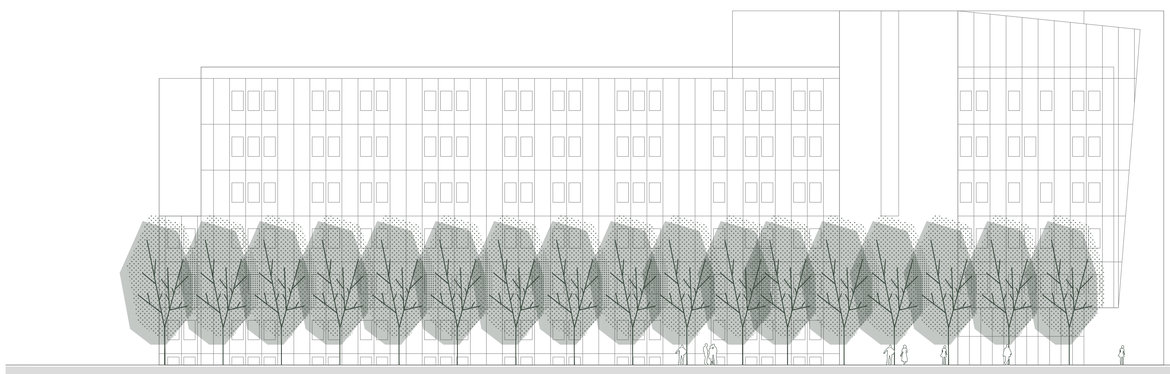

PREČNI PREREZ B-B
M 1:250

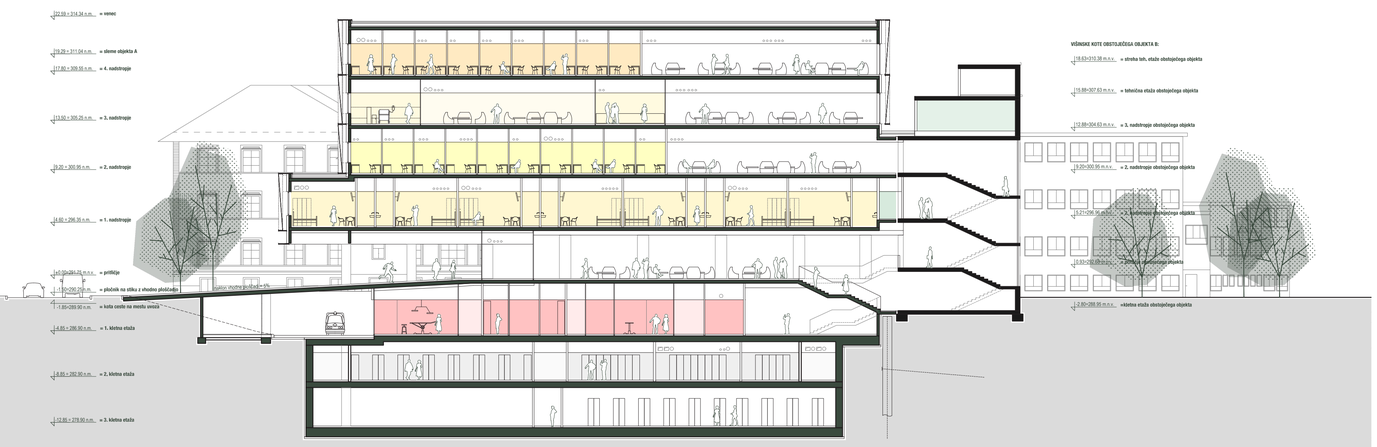

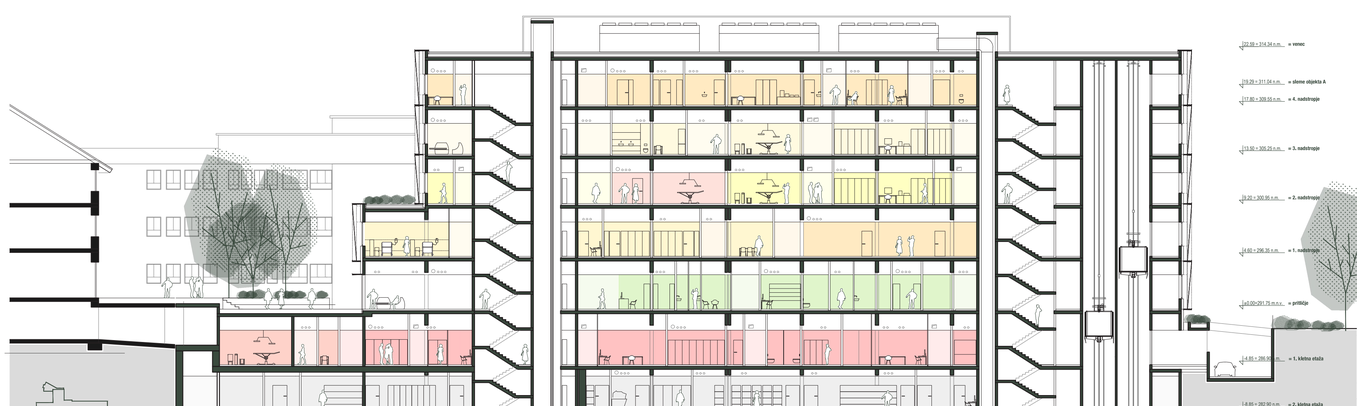

VZDOLŽNI PREREZ C-C
M 1:250

PREČNI PREREZ A-A
M 1:250

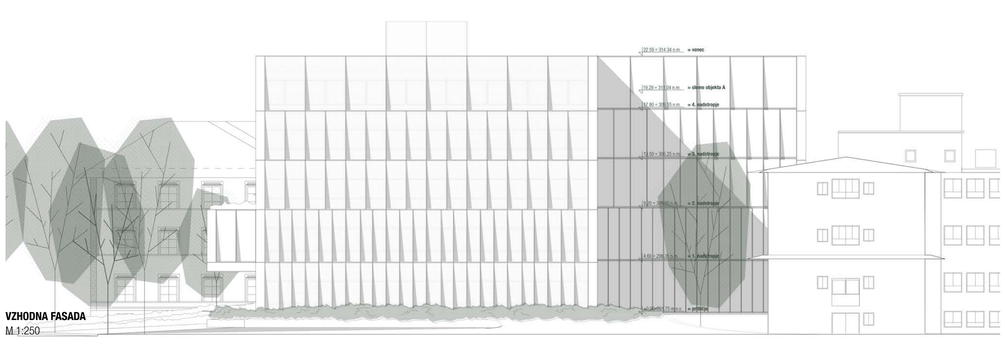

VZHODNA FASADA
M 1:250



JUŽNA FASADA
M 1:250

TLORIS 3. KLETNE ETAŽE

M 1:250

H
INŠTALACIJSKI SISTEMI

G
TEHNIČNE IN VZDRŽEVALNE SLUŽBE

C.4.1
MEDICINSKI LABORATORIJ

POT UPORABNIKOV:

- POT ČISTEGA MATERIALA (VNOS)
- POT NEČISTEGA MATERIALA (IZNOS)
- POT PACIENTOV
- POT ZNB PACIENTA
- POT OBISKOVALCEV
- POT OSEBJA (ČISTO)
- POT OSEBJA (NEČISTO)
- FILTER
- INTERLOCK FILTER

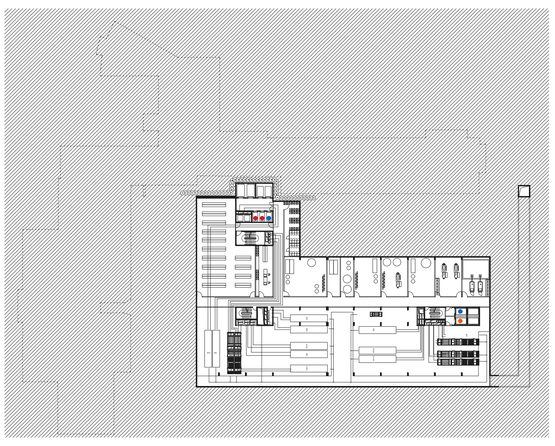

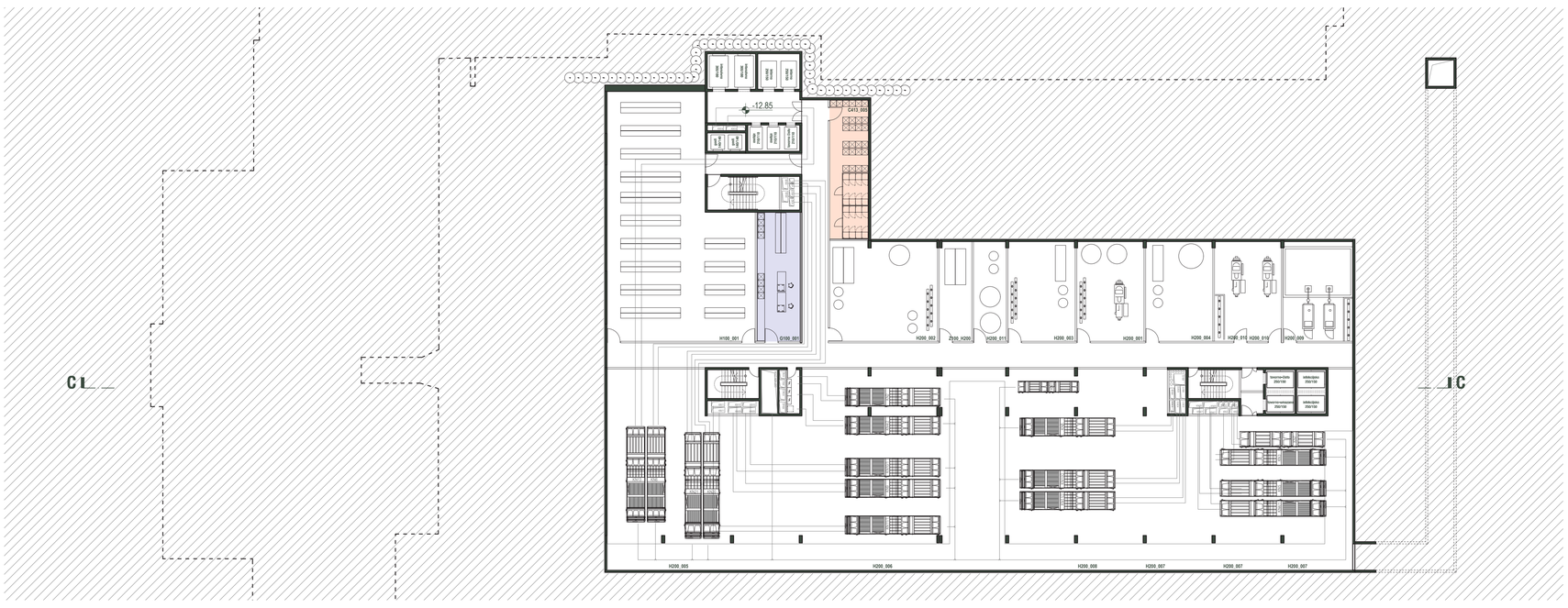

TLORIS 2. KLETNE ETAŽE

M 1:250

D.2
SLUŽBA ZA DEZINFEKCIJO IN STERILIZACIJO

D.4
PATOANATOMSKI ODDELEK

E
CENTRALNE OSKRBOVALNE SLUŽBE

Y
PARKIRNA MESTA V KLETI

POT UPORABNIKOV:

- POT ČISTEGA MATERIALA (VNOS)
- POT NEČISTEGA MATERIALA (IZNOS)
- POT PACIENTOV
- POT ZNB PACIENTA
- POT OBISKOVALCEV
- POT OSEBJA (ČISTO)
- POT OSEBJA (NEČISTO)
- FILTER
- INTERLOCK FILTER

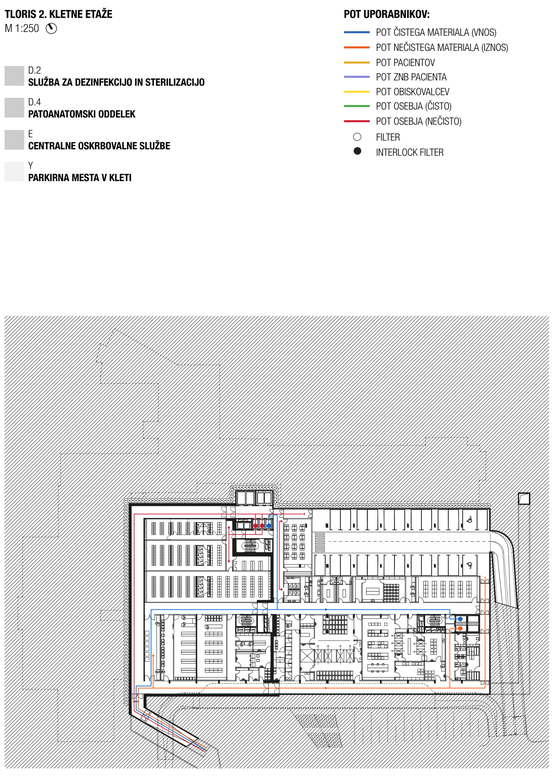

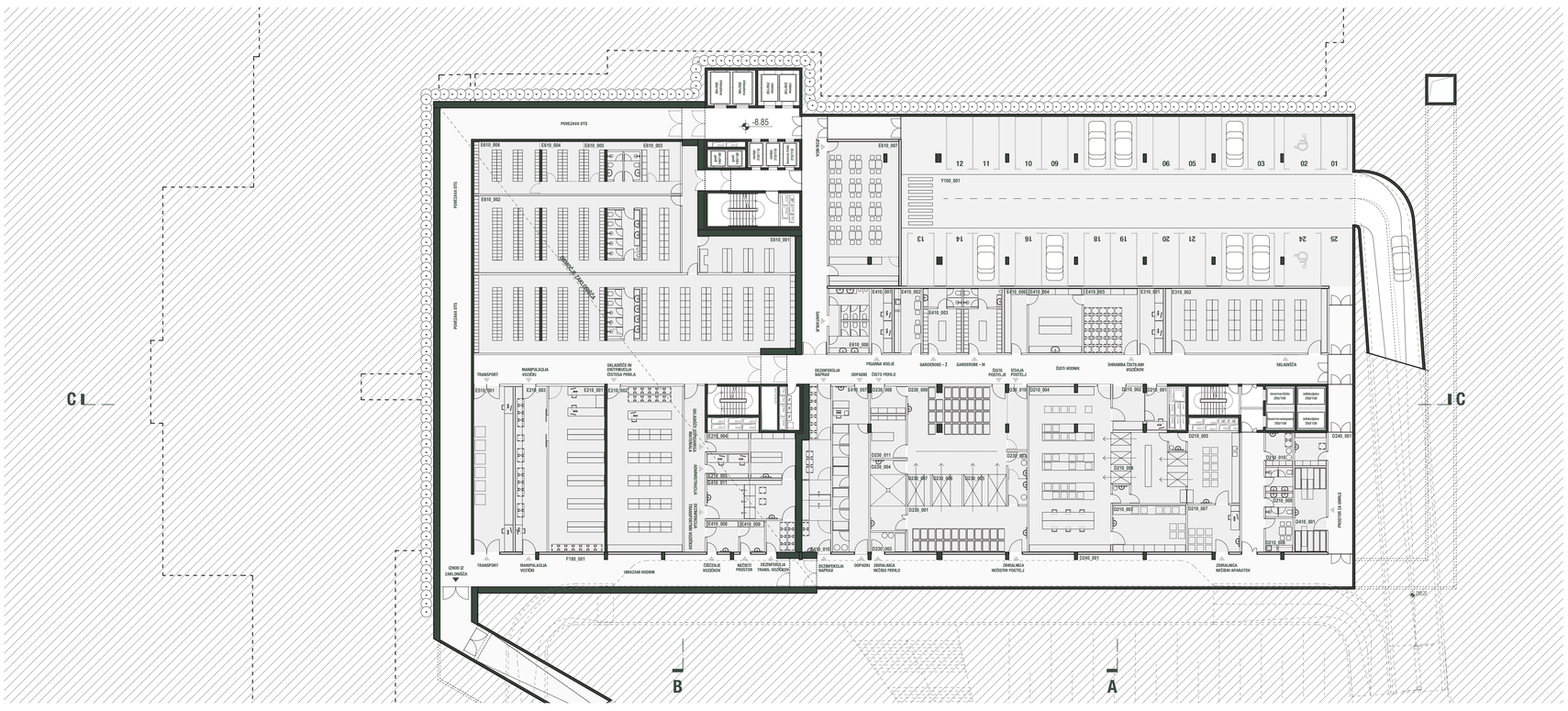



ENOSTAVNA ORIENTACIJA UPORABNIKOV - osrednje komunikacije predstavljajo orientacijsko središče stavbe

Lokacija glavne komunikacije na mestu južnega dela obstoječe stavbe predstavlja orientacijsko in komunikacijsko središče tako prve faze kot tudi druge faze nove Infekcijske klinike. Stopnišča in dvigala so postavljena na lokacijo, ki predstavlja središče tlorisa v času ko bosta delovali tako obstoječa stavba, kot tudi prvi del nove stavbe pa tudi takrat ko bo Infekcijska klinika zgrajena v celoti. Takšna lokacija osrednjih komunikacij omogoča tudi najkrajše poti do posameznih programskih sklopov klinike.

Komunikacije so dostopne neposredno iz pritličja in v vseh nadstropjih predstavljajo osrednjo os gibanja po stavbi. Na ta način se tako zaposleni kot tudi obiskovalci lahko enostavno orientirajo, kje v stavbi se trenutno nahajajo.

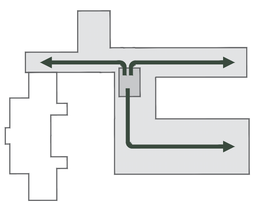

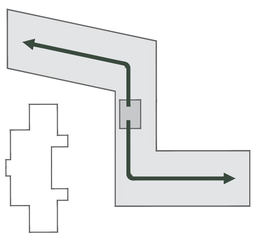

Shema orientacije uporabnikov v stavbi - vertikalne komunikacije kot središče stavbe:

OBLIKA FASADE REŠUJE PROBLEME ZVOKA IN IZPOSTAVLJENOSTI NOTRANJOSTI PROTI ULICI

Značilna fasada, kjer se vertikalni fasadni elementi manjšajo proti vrhu stavbe. Stavba izgleda kot da postopoma izginja proti nebu.
Poleg optičnega učinka ima kompozicija fasade dvojni funkcionalni učinek.
Prvi je vezan na preprečevanje pogledov iz smeri ulice proti notranjosti stavbe, hkrati pa je zagotovljena zadostna osvetlitev notranjih prostorov. Ker glavne poti pešcev potekajo vzporedno s vzdolžno fasado klinike (ob Bohoričevi), je potrebno poglede proti notranjosti zagotavljati z globokimi vertikalnimi fasadnimi elementi. Ker je izpostavljenost nižjih nadstropij večja od višjeležečih nadstropij, so fasadne vertikale v pritličju in prvem nadstropju gostejše od tistih v drugem in tretjem. Četrto nadstropje ima najbolj redek raster fasadnih vertikal.

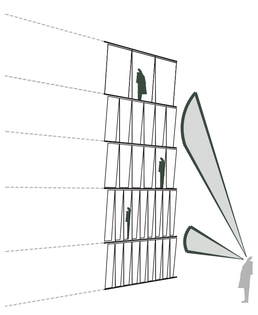

Druga bistvena funkcionalna vrednost fasade je ščitenje pred hrupom iz ulice. Fasadna opna je zasnovana dvoslojno, pri čemer je notranji sloj fasade termično izoliran. Ima izvedene parapete in vertiklana okna z možnostjo odpiranja na mestih, kjer takšno odpiranje omogoča in dovoljuje delovni proces prostora. Zunanja fasadna opna je zamaknjena na način, da odbija zvok, ki se širi iz ulice.

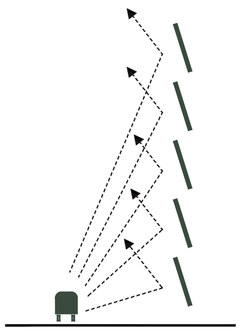

Dve nevzporedni stekli pa v vmesnem prostoru stvarjajo t.i. učinek studijskega stekla, ki zmanjša odmev v vmesnem prostoru in zato še dodatno zmanjšuje vpliv hrupa v notranjosti stavbe.

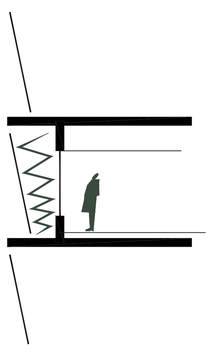

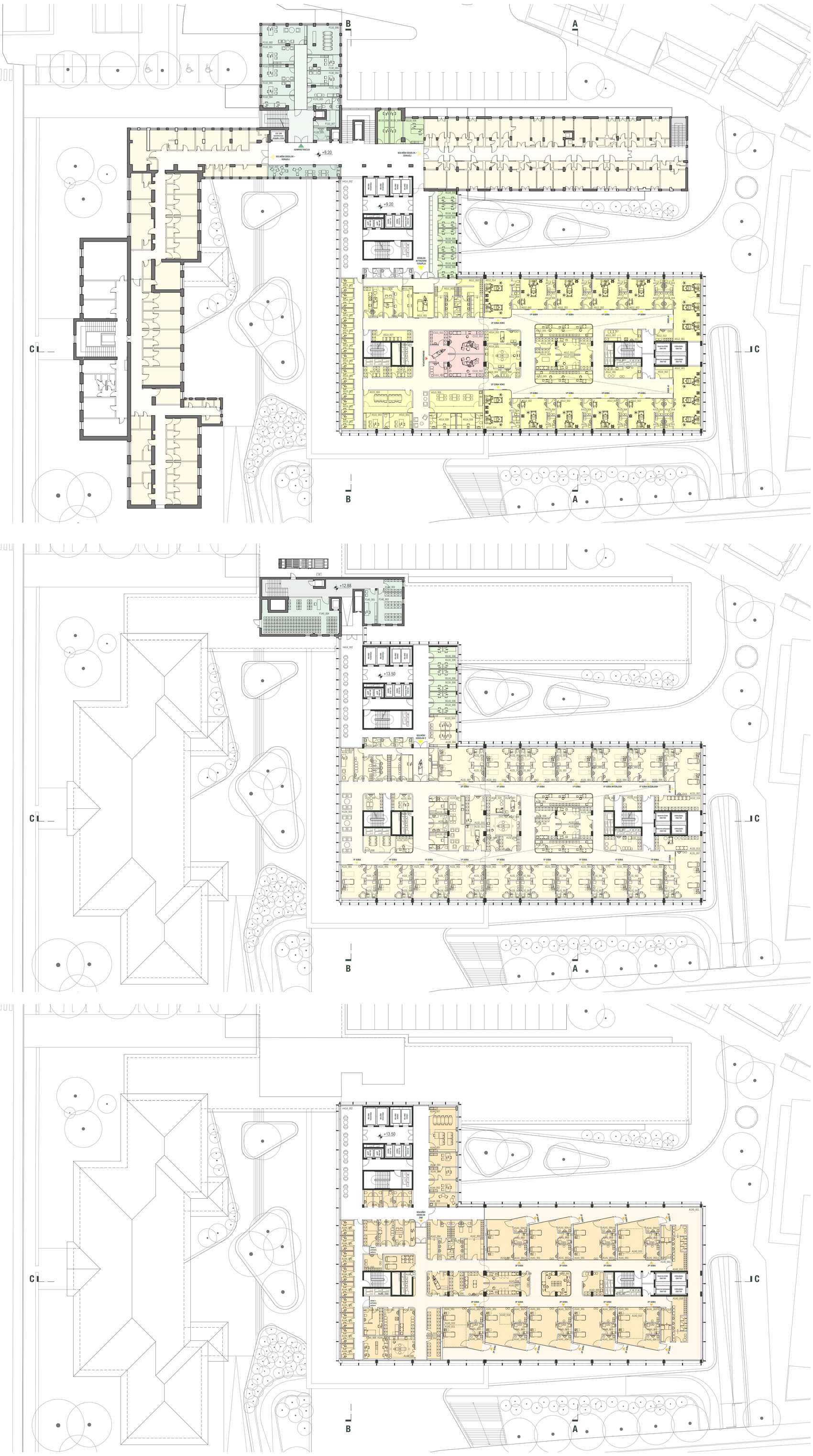

ZNB ODDELEK - soba z dvema posteljema
M 1:50

sklop 1: A141_001-004

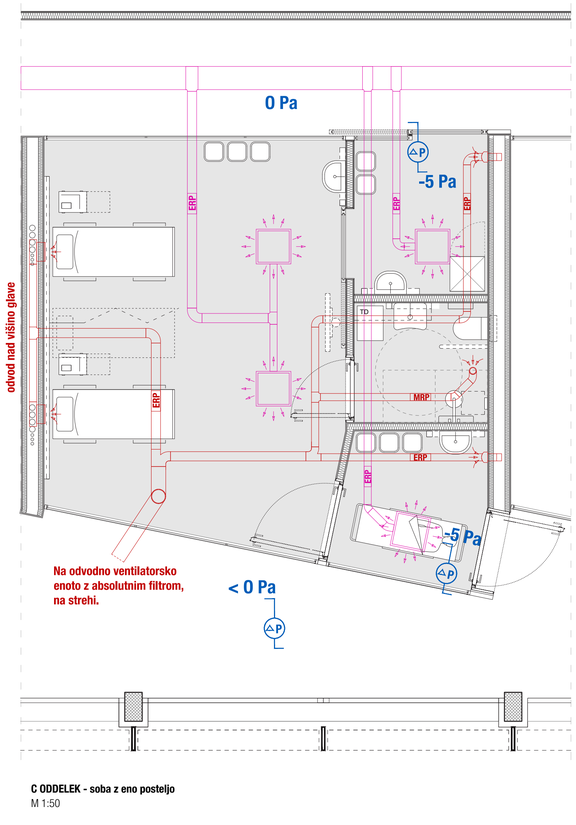

ZNB ODDELEK - prerez
M 1:50

sklop 1: A141_001-004

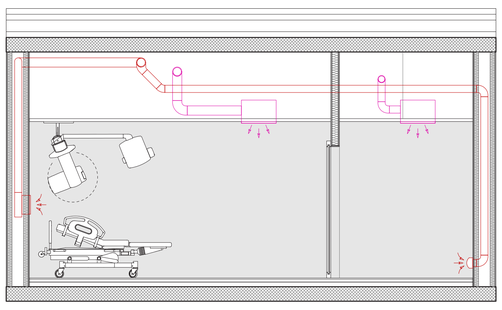

ORDINACIJA ZA ODRASLE S PREDPROSTOROM
M 1:50

sklop 5: B112_003

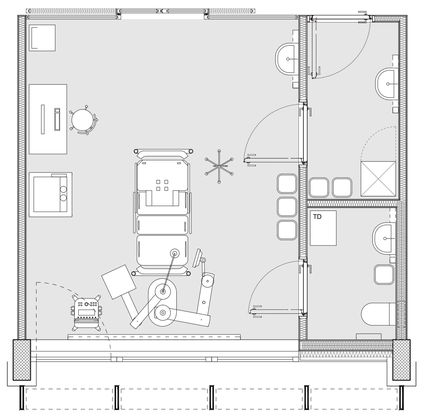

AMBULANTA Z REANIMACIJO (NEINFEKTIRVNI)
M 1:50

sklop 6: C012_001-006

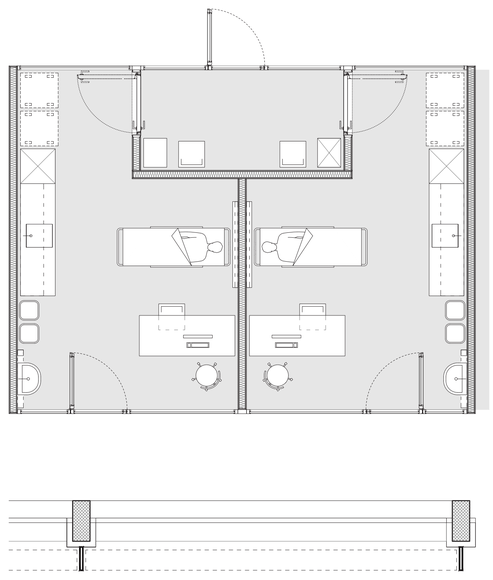

C ODDELEK - soba z eno posteljo
M 1:50

sklop 2: A131_001-003

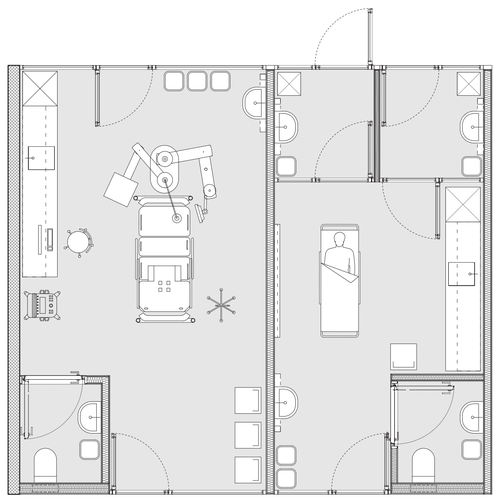

C ODDELEK - soba z dvema posteljama
M 1:50

sklop 2: A131_001-003

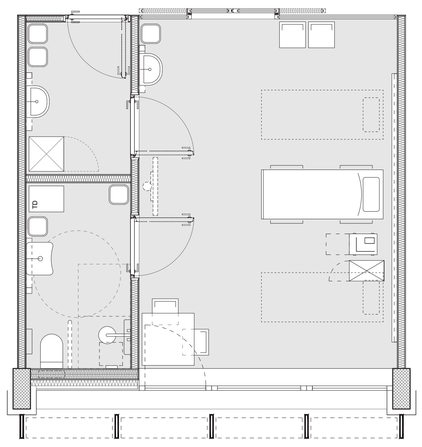

INTENZIVNI ODDELEK
M 1:50

sklop 4: A512_002-004

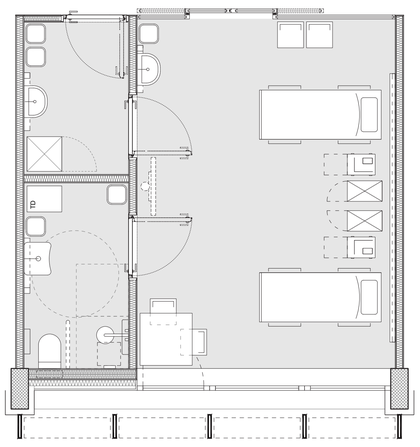

DNEVNA BOLNIŠNICA - štiriposteljna soba
M 1:50

sklop 4: A411_002

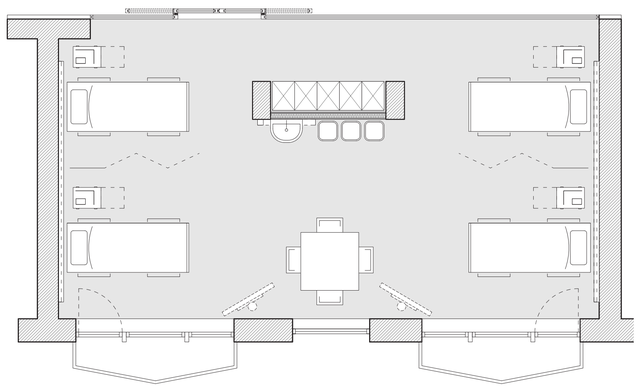

TLORISI POSAMEZNIH SKLOPOV
M 1:250

FASADNA OPNA JE ZASNOVANA DVOSLOJNO, PRI ČEMER JE NOTRANJI SLOJ FASADE TERMIČNO IZOLIRAN, IMA IZVEDENE PARAPETE IN VERTIKLANA OKNA Z MOŽNOSTJO ODPIRANJA NA MESTIH, KJER TAKŠNO ODPIRANJE OMOGOČA IN DOVOLJUJE DELOVNI PROCES PROSTORA. ZUNANJA FASADNA OPNA JE ZAMAKNJENA NA NAČIN, DA ODBIJA ZVOK, KI SE ŠIRI IZ ULICE. DVE NEVZPOREDNI STEKLI PA V VMESNEM PROSTORU USTVARJAJO T.I. UČINEK STUDIJSKEGA STEKLA, KI ZMANJŠA ODMEV V VMESNEM PROSTORU IN ZATO ŠE DODATNO ZMANJŠUJE VPLIV HRUPA V NOTRANJOSTI STAVBE.

SHEMA POŽARNE VARNOSTI
M 1:1000

4. NADSTROPJE:

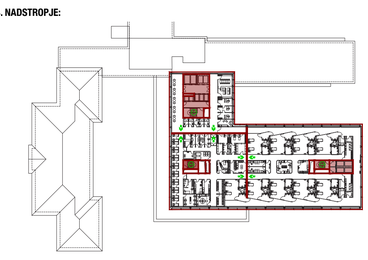

3. NADSTROPJE:

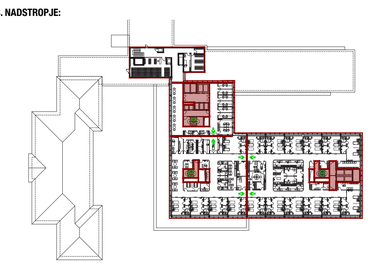

2. NADSTROPJE:

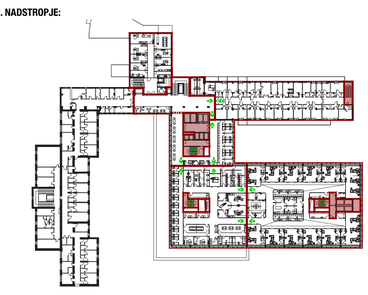

1. NADSTROPJE:

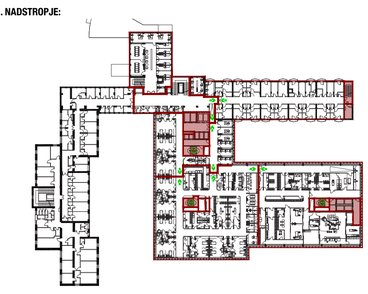

PRITLIČJE:

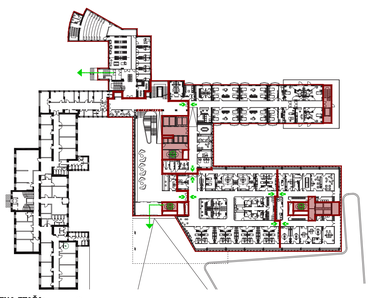

1. KLETNA ETAŽA:

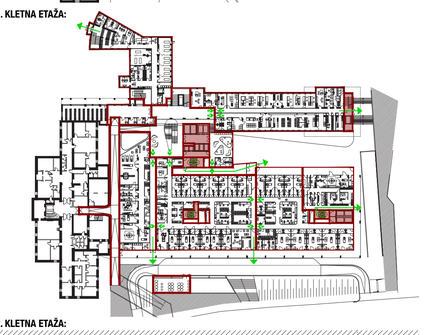

2. KLETNA ETAŽA:

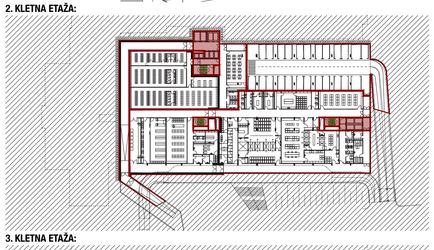

3. KLETNA ETAŽA:

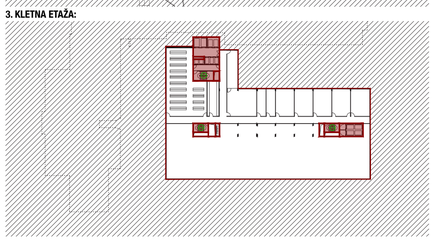

SHEMA INŠTALACIJ
M 1:1000

Legenda
- odtočni zrak
- vtočni zrak
- konvektorsko ogrevanje
- radiatorsko ogrevanje
- medicinski plini
- odpadni zrak
- zunanji zrak
- klimat

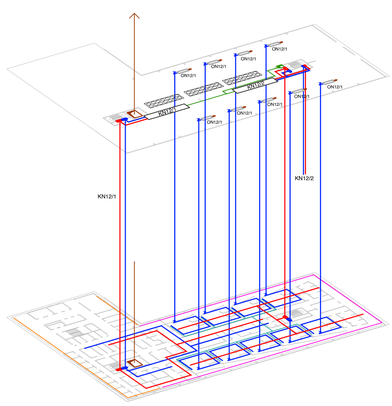

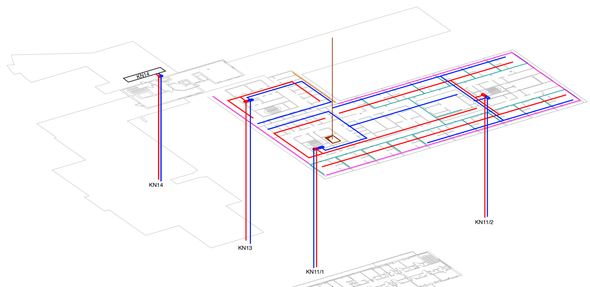

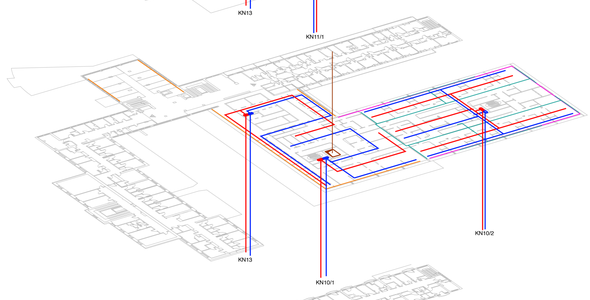

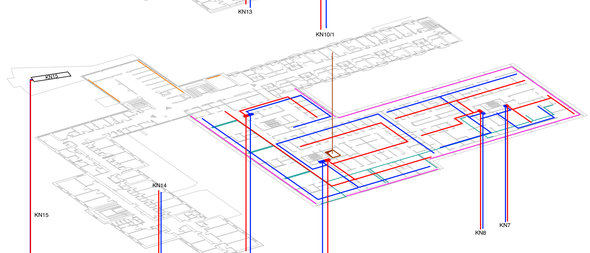

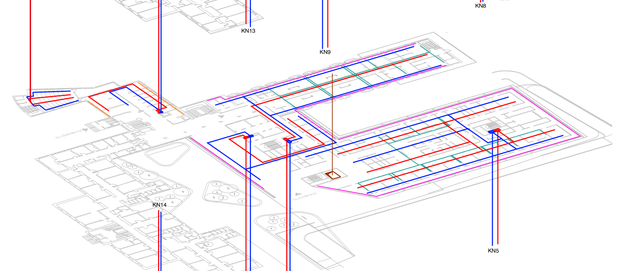

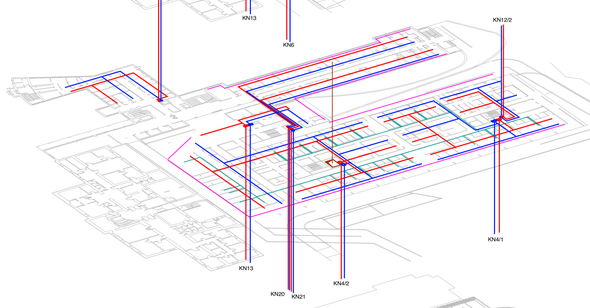

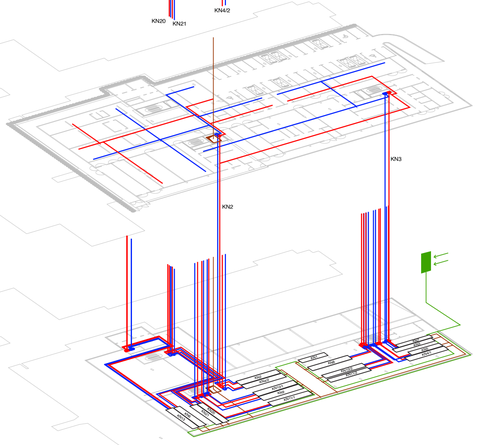

SHEMATSKI PREREZ
M 1:50

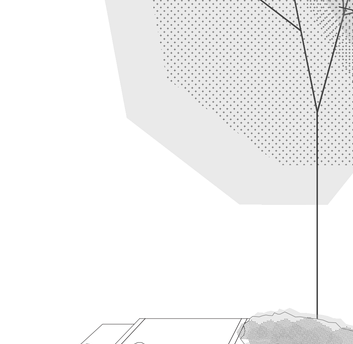

Natečajna rešitev omogoča dve opciji izvedbe okenskih odprtin. Skladno s TSG-12640-001:2019, Prostorsko tehnično smernico za zdravstvene objekte je v vsakem prostoru možno izvesti naravno prezračevanje. Možno pa je izvesti tudi le umetno prezračevanje v kolikor je to želja investitorja in je s stališča energetske učinkovitosti in upravljanja objekta to upravičeno.

ZNAČILNA ZASNOVA FASADE:
Fasada je zasnovana tako, da se "teža" stavbe percepcijsko manjša proti vrhu zgradbe. S tem optičnim učinkom, stavba počasi izginja proti nebu. Zasnova fasade na ta način optično nadomesti terasno zasnovo zgradbe.

Zunanji hodnik v zadnji etaži bo optično izgledal kot zamaknjena etaža: V realnosti bo zaradi značilne zasnove ZNB oddelka, ki predvideva dostop do sob po zunanjem hodniku, fasada izgledala kot da je zamaknjena za širino zunanjega hodnika. Če bodo imele vse etaže na fasadi izveden močan parapet, v zadnji etaži parapet ni nujen. Zato bo v popolnosti zastekljen hodnik izgledal transparentno do te mere, da bo fasada optično izgledala kot, da je zamaknjena v notranjost objekta.